

Simboli o kakovosti

Kvalitetne tapete so na hrbti strani tapete označene z različnimi oznakami, ki veljejo za celotno evropo in nam opisujejo strukturo, kvaliteto ter obdelavo same tapete. Priložen listek pa vsebuje enake oz. dodatne informacije. Pomen najvažnejših oznak je razložen tukaj:



1 odporna na vodo pri polaganju



2 lahko se čisti z vlažno krpo



3 zelo odporna na čiščenje s krpo



4 za čiščenje lahko uporabite krtačo z mehкими ščetinami



5 za čiščenje lahko uporabite krtačo s trdimi ščetinami



6 dobra odpornost na udarce



7 barvna obstojnost na svetlobi zadostna



8 barvna obstojnost na svetlobi zadovoljiva



9 barvna obstojnost na svetlobi dobra

9



10 barvna obstojnost na svetlobi zelo dobra

10



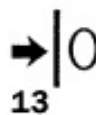
11 barvna obstojnost na svetlobi odlična

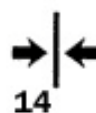
11

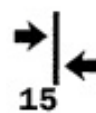


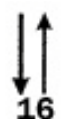
12 dvojna tapeta z reliefnim tiskom

12

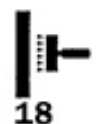
 13 pri lepljenju ni treba upoštevati vzorca

 14 enak vzorec v isti višini

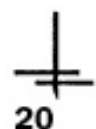
 15 zamaknite vzorec v naslednjem pasu


 16 vsak drug pas tapete obrnite na glavo


 17 lepilo nanesite na tapeto

 18 lepilo nanesite na podlago, ki jo želite tapecirati

 19 zidne obloge že premazane z lepilom

 20 pasovi tapete naj se med sabo prekrivajo, tapete se odstranijo suhe brez ostankov

 21 zgornja plast tapete se odstrani suha, spodnja plast ostane na steni

 22 tapete se odstranijo mokre